

# Γα Μηλάκια



Εκδίδονται από το 10/θ Δημοτικό Σχολείο Μήλου τηλέφωνο 2287021346

Δεκέμβριος 2013 αριθμός φύλλου 52ο

## ΤΑΞΗ Β1

### ΤΑ ΞΩΚΛΗΣΙΑ ΜΑΣ



Φέτος στο πρόγραμμα της Ευέλικτης Ζώνης θα ασχοληθούμε με τα ξωκλήσια της Μήλου.

Στη Μήλο υπάρχουν περίπου 180 ξωκλήσια διάσπαρτα σε όλο το νησί, όπως μας είπε η κ. Σοφία Κωσταντινιάδου, που μας ξενάγησε στην πρώτη μας επίσκεψη στην Παναγία Φανερωμένη στην Τρυπητή. Τα περισσότερα είναι ιδιόκτητα, χτισμένα σε ατομικές περιουσίες και ο κάτοχός του γίνεται ο «πανηγυράς» όταν είναι η γιορτή του Αγίου. Δηλαδή αναλαμβάνει να οργανώσει την γιορτή (στολισμός της εκκλησίας, αρτοκλασία, φαγητό μουσική κ.λ.π.)

Οι Μηλιοί είναι λαός βαθιά θρησκευόμενος και αυτό φαίνεται από το πόσο φροντισμένα και περιποιημένα είναι τα ξωκλήσια, όπου αυτά και αν βρίσκονται.

## Γνωρίσματα των ξωκλησιών

Παλιά, όπως μας ανέφερε η κ. Σοφία Κωνσταντινιάδου, τα έχτιζαν όπως και τα σπίτια με επίπεδη (ίσια) σκεπή. Πάνω έβαζαν δοκάρια, από πάνω καλάμια και φύκια και τέλος το χυτό χώμα, συνήθως μπετονίτη (για στεγανότητα). Στη σκεπή έβαζαν ένα σταυρό. Αργότερα όμως, και για να ξεχωρίζουν από τα σπίτια, άλλαξαν το σχέδιο της σκεπής και τον έκαναν θολωτό ή του έβαζαν και τρούλο με πολλά παραθυράκια για να μπαίνει φως. Μάλιστα έβαφαν σε μερικά το θόλο εσωτερικά το θόλο, για να θυμίζει τον ουρανό.

## Μέρη του ναού

Η εκκλησία χωρίζεται σε δύο μέρη. Το ιερό και τον κυρίως ναό.

Το ιερό χωρίζεται από τον κυρίως ναό με το τέμπλο, που είναι ξύλινο, μαρμάρινο ή χτιστό.

Στη μέση του τέμπλου υπάρχει μια πόρτα με καμπύλη στο πάνω μέρος που λέγεται Ωραία Πύλη. Σε πολλά μάλιστα υπάρχει πύλη και αριστερά και σπάνια δεξιά. Πάνω στο τέμπλο είναι οι εικόνες. Στην δεξιά πλευρά όπως το βλέπουμε είναι πάντα η εικόνα του **Χριστού** και δίπλα η εικόνα του **Αγίου Ιωάννη του Προδρόμου**. Στην αριστερή πλευρά είναι η **Παναγία** και δίπλα της πάντα η εικόνα του **Αγίου** στον οποίο είναι αφιερωμένος ο ναός. Μπροστά στις εικόνες του τέμπλου ανάβουν καντηλάκια.

Μέσα στο ιερό είναι η **Αγία Τράπεζα**, ο Σταυρός του Χριστού. Στο βάθος ,που μοιάζει σαν αχιβάδα, είναι η Παναγία με τα χέρια ανοιχτά ,ο Χριστός και οι Άγγελοι. Στα αριστερά είναι και ένα ανοιχτό ντουλαπάκι η **Αγία Πρόθεση** όπου ο παπάς βάζει το πρόσφορο(Ψωμάκι) και το δισκοπότηρο και ετοιμάζει τη Θεία Κοινωνία.

Στον κυρίως ναό υπάρχουν: το μανουάλι όπου ανάβουν τα κεράκια, ψαλτήρια(θέσεις για τους ψάλτες) εικόνες , στασίδια και καθίσματα για τους πιστούς.



Πάνω από την πόρτα της εκκλησίας ή στο πλάι είναι το **καμπαναριό** και σε πολλά υπάρχουν φυτά, δέντρα κυπαρίσσια που στέκουν «ακοίμητοι φρουροί» της εκκλησίας

Στον εορτασμό της εκκλησίας , «στη χάρη της» όπως λένε οι Μηλιοί, η εκκλησία φωταγωγείται , σημαιοστολίζεται, και η εικόνα του Αγίου στεφανώνεται με λουλούδια και γίνεται η περιφορά της γύρω από το ναό.

Μετά τον εσπερινό ακολουθεί μεγάλο γλέντι στην αυλή.Την ημέρα της γιορτής γίνεται θεία λειτουργία.

## Η ΕΚΠΑΙΔΕΥΣΗ ΣΤΟ ΒΥΖΑΝΤΙΟ

*Τα παιδιά στο Βυζάντιο έγραφαν πάνω σε πλάκα με κοντόλι  
Κι έσβηναν με ένα μικρό σφουγγάρι.  
Εκτός από τις πέτρινες πλάκες υπήρχαν κι άλλες αλειμμένες με κερί.  
Σ' αυτές έγραφαν με μυτερό καλάμι.*

*Αυτά, λοιπόν, μάθαμε στην ιστορία  
Και κατασκευάσαμε κι εμείς τη δική μας κέρινη πλάκα!  
Πλάκα, πλάκα δεν ήταν και τόσο δύσκολο!*











### **Πώς θα το φτιάξουμε;**

- Κόβουμε παλιά κεριά σε κομματάκια και τα λιώνουμε με τη μέθοδο μπεν-μαρί...
- Ύστερα, ρίχνουμε το λιωμένο κερί σε αλουμινένιο, πλαστικό ή ξύλινο καλούπι και το αφήνουμε να κρυώσει...
- Μόλις πήξει, το αφαιρούμε από το καλούπι και χαράζουμε επάνω ό, τι θέλουμε με κάποιο μυτερό αντικείμενο...

*Και οι κέρινες πλάκες μας είναι έτοιμες... να τι φτιάξαμε...*



# 10 υγιεινές συνήθειες για καλύτερη ζωή....

-  Τρώμε δύο φορές την ημέρα φρούτα και λαχανικά...
-  Αποφεύγουμε καθημερινά να καταναλώνουμε πολλά γλυκά και λίπη...
-  Τρώμε όσο χρειαζόμαστε...
-  Καλό είναι το βραδινό γεύμα να μην γίνεται αργά ...
-  Δεν ξαπλώνω αμέσως μετά το φαγητό, αλλά περιμένω περίπου δύο ώρες...
-  Πίνω πολύ νερό...
-  Μασάω καλά την τροφή μου και δεν μπουκώνομαι, ώστε να διευκολυνθεί η διαδικασία της πέψης...
-  Αποφεύγω το αλκοόλ και το κάπνισμα...
-  Αθλούμαι 2 με 3 φορές την εβδομάδα, κάνοντας περπάτημα, τρέξιμο, ποδήλατο...
-  Πλένω καλά τα χέρια μου πριν από κάθε γεύμα και φροντίζω να πλένω τα δόντια μου 3 φορές την ημέρα



*Γιατί οι επιλογές του σήμερα ορίζουν την υγεία σας αύριο...*

*Οι μαθητές και οι μαθήτριες της Ε' τάξης*

## ΕΠΙΣΚΕΨΗ ΤΗΣ Γ΄ΤΑΞΗΣ ΣΤΟ ΓΥΦΤΙΚΟ ΤΟΥ ΠΥΡΓΙΑΝΤΗ ΣΤΗΝ ΤΡΥΠΗΤΗ

Οι μαθητές της Γ΄τάξης επισκέφτηκαν το Γύφτικο του Πυργιαντή στην Τρυπητή .Γύφτικο σημαίνει σιδεράδικο και Πυργιαντής είναι το παρατσούκλι του ιδιοκτήτη του , κυρίου Γεωργίου Παναγιώτου.



Ο Γ.Παναγιώτου ήταν ο σιδεράς της περιοχής τις προηγούμενες δεκαετίες ,μέχρι το 2006 που έφυγε απ΄τη ζωή .

Ξεναγός μας ήταν ο κ.Σπύρος Κεντρωτάς.Μας μίλησε για τον «Γύφτο» ο οποίος έφτιαχνε γεωργικά εργαλεία ,κάγκελα , είδη αλιείας , σίγλες (κουβάδες για τη στέρνα) ,λάμπες πετρελαίου ,κυνηγετικά όπλα ,εξαρτήματα βενζινομηχανών , καντάρια(για ζύγισμα

σιδηροκατασκευών , φλάντζες , γρανάζια ,ιδιοκατασκευές για ελάσματα στα κάγκελα , τσεκούρια ,τσάπες, λοστούς , κουτάλες, σκαλιστήρια ,καλέμια, βελόνες και άλλα πολλά .

Ο σιδεράς άναβε τη φωτιά στο καμίνι ,έκαιγε το σίδηρο και το χτυπούσε με το σφυρί για να του δώσει το σχήμα που ήθελε .Για να του δώσει χρώμα το έσβηνε σε ένα βαρέλι με νερό .Αργότερα, με το πέρασμα των χρόνων απέκτησε κι άλλα εργαλεία πιο σύγχρονα ,όπως το κρικοδράπανο , τα τρυπάνια και η ηλεκτροσυγκόλληση .

Όμως , το επάγγελμα του σιδερά άρχισε πια να εξαφανίζεται σιγά σιγά γιατί όλα αυτά τα εργαλεία μπορούσε εύκολα να τα αγοράσει κανείς από τα καταστήματα .

Εμείς θα θέλαμε να ευχαριστήσουμε θερμά τον κ.Κεντρωτά, για τα χρήσιμα πράγματα που μας είπε ,τη σύζυγό του που μας κέρασε γλυκό και χυμό καθώς επίσης και όλες τις κυρίες της γειτονιάς που μας έδειξαν με τον τρόπο τους τη χαρά τους που επισκεφτήκαμε το «Μουσείο» του χωριού τους .Ιδιαίτερα όμως θα θέλαμε να ευχαριστήσουμε τα παιδιά του κυρίου Παναγιώτου που δώρισαν το μαγαζί του πατέρα τους και έχουμε την ευκαιρία να επισκεφτούμε κάτι τόσο αξιόλογο .

# 28η Οκτωβρίου 1940

Οι παππούδες και οι γιαγιάδες του **B2**

θυμούνται...

Στο Β Παγκόσμιο Πόλεμο χιλιάδες άνθρωποι πέθαναν στις μάχες ή από το κρύο ,την πείνα και τη δυστυχία.Οι Έλληνες όμως πολέμησαν γενναία και ελευθερώθηκαν.

(Μαργαρίτα Τερνιώτη , Αρσέντα Φέρο,Μηνάς Μπάτση)

Ο προπάππος μου ο Ανδρέας είχε καφενείο και πουλούσε και κρασί.Για να ξεγελάσει τους Γερμανούς έπαιρνε το ξιδιασμένο κρασί και σε ποσότητα δύο οκάδων έβαζε μία κουταλιά ασβέστη και ζαχαρίνες που έπαιρνε από τους Γερμανούς κρυφά τα έκανε μίγμα .Έτσι πουλούσε τους πουλούσε ξιδιασμένο κρασί.

(Γιάννης Σαΐδης)

Στα χρόνια της Κατοχής οι άνθρωποι στη Μήλο και κυρίως τα παιδιά πεινούσαν,γιατί τους έπαιρναν οι Γερμανοί τα τρόφιμα που είχαν.Μια φορά ζήτησαν από τη μαμά του παππού μου να τους δώσει γάλα από την κατσίκα .Εκείνη δεν τους έδωσε και την ξύλισαν.

(Νικόλας Ψαθάς )

Ο προπάππους μου ,ο Μιχάλης ,ζούσε κοντά στο γερμανικό καταφύγιο και οι Γερμανοί πήγαιναν και του ζητούσαν βίνο,δηλαδή κρασί.

(Μιχάλης

Μωραϊίτης )

Στον Κόρφο στο σπίτι της προγιαγιάς μου είχαν παρατηρητήριο οι Γερμανοί, επειδή ήταν ψηλά και έβλεπαν προς το λιμάνι. Φεύγοντας βομβάρδισαν τον ανεμόμυλο ,που ήταν εκεί και τον γκρέμισαν.

(Άγγελος Συργιάννης )

Ο προπάππους ,ο Μηνάς, μαζί με άλλους Μηλιούς πολέμησαν και κατάφεραν να διώξουν τους Γερμανούς από τη Μήλο,γι' αυτό του έδωσαν ένα μετάλλιο ,γιατί πολέμησε σαν ήρωας .

(Πέτρος Φέλντμαν)

Δύο γερμανικά πλοία με καύσιμα άραξαν στη Μήλο στο λιμάνι.Οι Άγγλοι τα βομβάρδισαν και τα βαρέλια βγήκαν στις ακτές .Πολλοί Μηλιοί έτρεξαν με μανάρια να τα ανοίξουν και να πάρουν το πετρέλαιο.Οι Γερμανοί θεώρησαν ένοχους 14 Μηλιούς και τους εκτέλεσαν.

(Μαριάνθη Νίνου,ΦραντζέσκοςΝίνος,

Δημήτρης Ραπανάκης )

Η γιαγιά μου άκουσε τις καμπάνες να χτυπούν και φωνές που έλεγαν ότι ήρθαν οι Γερμανοί Οι Γερμανοί μπήκαν στο χωριό της,τη Δάφνη Καλαβρύτων,έκαψαν τα σπίτια και οι άνθρωποι έτρεξαν να κρυφτούν στο δάσος .

(Νικόλας Πεγγούσης )



Στις 28 Οκτωβρίου στο χωριό του παππού μου ,στην Άρτα ,γινόταν πανηγύρι. Οι Ιταλοί επιτέθηκαν στη χώρα μας και οι άντρες πήγαν στον πόλεμο στολισμένοι.

(Έκτορας Σταμούλης )

Ο παππούς της μαμάς μου ,ο Κωσταντίνος, και άλλοι αντάρτες πολέμησαν στα βουνά.Κάποια στιγμή πήγε να φέρει νερό και βρήκε τους τέσσερις φίλους του σκοτωμένους .


(Γιώργος Τασιόπουλος )

Ο πατέρας του παππού μου ,που ζούσε στην Ιτέα ,είχε ένα άλογο και του το πήραν στον πόλεμο για να το έχει ο στρατός .Όταν πήγε να πολεμήσει στην Αλβανία το συνάντησε σε ένα στρατόπεδο.Εκεί το άλογο τον αναγνώρισε και ο προπάππος μου το χαίδεψε.

(Γιάννης Σταμούλης )

Ο προπάππος μου σε ηλικία 16 χρόνων πήγε στο Μεγάλο Πατριωτικό Πόλεμο (1940-1945) ,έφτασε από την Ουκρανία μέχρι το Βερολίνο.Ήταν οδηγός σε τανκ .Κάποια φορά έτρξε σε ένα μεγάλο πεδίο ,γιατί τους βομβάρδιζε ένα γερμανικό αεροσκάφος .Στον πόλεμο αυτό τραυματίστηκε πολύ σοβαρά στο στήθος ,αλλά έζησε.

( Κατερίνα Οβσιαννίκοβα)



## ΔΗΜΟΤΙΚΕΣ ΕΚΛΟΓΕΣ

Οι εκλογές αυτές γίνονται κάθε τέσσερα χρόνια. Φέτος όμως λένε ότι θα γίνουν πιο μπροστά. Η ψηφοφορία αρχίζει στις επτά το πρωί 7:00 και λήγει στις επτά το απόγευμα 19:00 την ίδια μέρα. Στις εκλογές αυτές εκλέγονται:

- δήμαρχοι
- δημοτικοί σύμβουλοι
- πρόεδροι κοινοτήτων
- κοινοτικοί σύμβουλοι

### Ποιοι ψηφίζουν στις δημοτικές εκλογές:

- όσοι είναι 18 χρονών
- όσοι είναι γραμμένοι στον εκλογικό κατάλογο του Δήμου
- όσοι έχουν το δικαίωμα να ψηφίζουν και δεν τους έχει απαγορευτεί

Είναι υποχρεωτικό να ψηφίσουμε:

Είναι υποχρεωτικό. Εξαιρούνται όμως:

- οι κάτοικοι που μένουν σε άλλη χώρα
- όσοι είναι πάνω από 70 χρονών
- όσοι την ημέρα των εκλογών είναι 200 χιλιόμετρα μακριά από το μέρος που ψηφίζουν

### Τα ψηφοδέλτια

Τα ψηφοδέλτια κατασκευάζονται από λευκό χαρτί. Έχουν σχήμα ορθογώνιο και τα ονόματα πρέπει να είναι σε μαύρο χρώμα. Στο πάνω μέρος υπάρχει το όνομα του κάθε συνδυασμού.

### Σταυρός προτίμησης

Μπροστά στο όνομα που θέλουμε να ψηφίσουμε βάζουμε έναν σταυρό.

Ο σταυρός σημειώνεται με στυλό μαύρου ή μπλε χρώματος. Ανάλογα με τις εκλογές, μας ενημερώνουν για το πόσους σταυρούς έχουμε δικαίωμα να βάλουμε. Επίσης μπορώ να μη βάλω σταυρό αλλά να βάλω στο φακελάκι το ψηφοδέλτιο με το συνδυασμό που προτιμώ. Σε περίπτωση που κάνω κάτι διαφορετικό από αυτά που ισχύουν το ψηφοδέλτιό μου θα θεωρηθεί άκυρο.

## ΕΚΛΟΓΕΣ ΣΤΗΝ ΤΑΞΗ ΜΑΣ

Αφού μάθαμε τι είναι οι εκλογές κάναμε κι εμείς, οι μαθητές της Γ τάξης και ψηφίσαμε τον πρόεδρο και το συμβούλιο της τάξης μας. Ξεκινήσαμε λοιπόν με την :

1) Προεκλογική Περίοδο: Τις μέρες πριν τις εκλογές ο καθένας λέει τους λόγους για τους οποίους πρέπει να τον ψηφίσουμε και τι θα προσπαθήσει να κάνει αν εκλεγεί.

2) Ψηφοφορία: Η ψηφοφορία είναι μυστική. Στην άκρη της αίθουσας υπήρχε ένα θρανίο στο οποίο ο καθένας μπορούσε να ψηφίσει και μετά έριχνε το ψηφοδέλτιο στην κάλπη.

3) Καταμέτρηση ψήφων: Αφού τελείωσε η ψηφοφορία έγινε η καταμέτρηση των ψήφων φανερά.

4) Ανάδειξη προέδρου και συμβουλίου της τάξης: Αυτοί που συγκέντρωσαν την πλειοψηφία των ψήφων, αποτέλεσαν και το πενταμελές συμβούλιο της τάξης.

## ΕΠΙΣΚΕΨΗ ΣΤΟ ΔΗΜΑΡΧΕΙΟ ΜΗΛΟΥ ΚΑΙ ΣΤΟ ΚΕΠ

Με αφορμή λοιπόν το θέμα του Δήμου και των Εκλογών που είχαμε στο μάθημα της Μελέτης Περιβάλλοντος πραγματοποιήσαμε εμείς οι μαθητές της Γ τάξη επίσκεψη στο Κεπ και στο Δημαρχείο Μήλου.

Αφού ενημερωθήκαμε για τη λειτουργία του Κεπ κάναμε ένα αίτημα, δηλαδή μία αίτηση με αυτά που θέλαμε εμείς τα παιδιά να ζητήσουμε από τον Δήμαρχο να φτιαχτούν στον τόπο μας. Αφού κάναμε αυτό το αίτημα μας δέχτηκε ο Δήμαρχος ,ο κύριος Δαμουλάκης στο γραφείο του. Μας μίλησε για το Δήμο Μήλου και μάθαμε κάποια πράγματα για το πως λειτουργεί. Μετά μας ξενάγησαν στα διάφορα γραφεία του δημαρχείου και είδαμε τους υπαλλήλους που ο καθένας τους είχε και διαφορετική αρμοδιότητα. Τέλος πήγαμε να δούμε πίσω από το κτίριο του δημαρχείου κάποια φορτηγά και μηχανήματα που υπάρχουν και βοηθούν στη σωστή λειτουργία του Δήμου.



Ευχαριστούμε όλους τους υπαλλήλους του Κεπ και του Δημαρχείου για την όμορφη ξενάγηση καθώς και τον Δήμαρχο Μήλου για την ενημέρωση που μας έκανε.

## ΤΑ ΓΕΡΜΑΝΙΚΑ ΠΟΛΥΒΟΛΕΙΑ ΤΟΥ ΤΡΑΧΗΛΑ



Στα πλαίσια του περιβαλλοντικού προγράμματος των τάξεων

ΣΤ1 και ΣΤ2

### **‘Ιστορικά-περιβαλλοντικά μονοπάτια της μηλείκης γης’**

ακολουθήσαμε το μονοπάτι (δρόμο που άνοιξαν οι Γερμανοί, για να μεταφέρουν τα πολυβολεία τους) μέχρι τον Τράχηλα.

### **Μερικές πληροφορίες...**

Στα βόρεια του νησιού στην περιοχή ‘Τράχηλας’, πάνω από τον Φυροπόταμο, οι Γερμανοί είχαν εγκαταστήσει μια επάκτια πυροβολαρχία. **Αποτελούνταν από τέσσερα ναυτικά πυροβόλα των 150 χιλιοστών μέσα σε χαλύβδινους πύργους**, τοποθετημένα πάνω σε τιμεντένιες βάσεις( τα πυροβόλα προήλθαν από το Ελληνικό θωρηκτό ‘Κιλκίς’ πρώην USS Mississippi, που βύθισαν στο ναύσταθμο της Σαλαμίνας οι Γερμανοί). Στα **ανατολικά** του λόφου κατασκεύασαν δυο κτίρια σαν ‘τολ’ και ήτανε οι **κοιτώνες** και τα **μαγειρεία** των ανδρών. Στα **βόρεια** κοντά στη θάλασσα τοποθέτησαν ένα προβολέα και ανάμεσα της θέσης του προβολέα και της πυροβολαρχίας κατασκεύασαν δύο κτίρια ‘τολ’ που στέγαζαν το **διοικητήριο**. Επίσης, κατασκευάστηκαν χαρακώματα που ένωναν όλες τις βάσεις των πυροβόλων. **Η αντιαεροπορική προστασία της πυροβολαρχίας ανατέθηκε σε 6 πυροβόλα των 20 χιλιοστών**. Σήμερα μπορούμε να δούμε τα κτίρια και τις βάσεις των πυροβόλων. *Η πυροβολαρχία αυτή είχε δυνατότητα εκτέλεσης βολής 360°.*

## **Όπως έζησαν οι κάτοικοι τα γεγονότα...**

### **Η ιστορία του Ζούπα...**

-Ζούπα, πού ήσουν;

-Στις Πλάκες!

-Και τι έκανες εκεί;

-Τίποτα! Έβλεπα μόνο τι γίνεται.

**Τι να αποκριθεί ο Ζούπα στο λοχαγό του;** Να ομολογήσει ότι έδινε φαγητό και διάφορα άλλα πράγματα στους Πλακιώτες στους "εχθρούς"; Γνωρίζει, ότι αν τον συλλάβουν θα τον καταδικάσουν για έσχατη προδοσία, όμως εκείνος δε σταματά. Συνεχίζει να τους βοηθά, γιατί έχει μεγάλη καρδιά. Δεν τους βλέπει ως εχθρούς, 'άλλωστε τους συναντά κάθε μέρα...

**Κοντεύει Πάσχα.** Τον πλησιάζουν κάποιοι και του **ζητούν "πυρομαχικά"** για να φτιάξουν δυναμίτες, όπως προστάζει το έθιμο και η παράδοση στη Μήλο. Τους δίνει. Τον συλλαμβάνουν, όμως και τον κατηγορούν ότι έδωσε όπλα στον εχθρό. Αυτός από φιλότιμο προσπαθεί ν 'αυτοκτονήσει, κόβοντας τις φλέβες του. Οι συμπολεμιστές του, οι Γερμανοί, τον περιθάλπουν, τον σώζουν και μετά... **τον εκτελούν για εσχάτη προδοσία.**

*Τη συγκινητική ιστορία αυτή μας τη διηγήθηκε ο κ. Αντώνης Καμακάρης, ο οποίος μας συνόδευε και μας ξενάγησε στο χώρο των πολυβολείων, στον Τράχηλα. **Τον ευχαριστούμε πολύ..***





## Πρόσκληση

Χριστούγεννα πλησιάζουν,  
οι άνθρωποι γιορτάζουν.  
Κι εμείς, σαν μικρά παιδιά,  
ετοιμάσαμε για σας  
μια αλλιώτικη, ξεχωριστή  
Χριστουγεννιάτικη γιορτή.

Γι' αυτό, σας περιμένουμε όλους  
με χαρά, την Παρασκευή 20/12/2013  
και ώρα 6.30 στο σχολείο μας.  
Τα παιδιά της Α' και Β' τάξης

του 10/θ Δ.Σ. Μήλου

**Από το Α1 και το Α2**

### **ΧΡΙΣΤΟΥΓΕΝΝΙΑΤΙΚΗ ΓΙΟΡΤΗ**

**Εμείς τα πρωτάκια προετοιμάσαμε και θα σας παρουσιάσουμε  
από ένα θεατρικό το κάθε τμήμα για τη χριστουγεννιάτικη  
γιορτή.**

**Πριν μπει ο Δεκέμβρης οι δασκάλες μας μας τα διάβασαν και  
πήραμε τους ρόλους μας .Κάναμε πολλές πρόβες παίζοντας τα  
καλικάτζαράκια , τα αγγελάκια, τις νεράιδες ,τα  
ξωτικά...Διασκεδάσαμε κατά την προετοιμασία,  
παίξαμε,τραγουδήσαμε και περάσαμε όμορφα.**

**Ελπίζουμε να έρθετε και να διασκεδάσετε μαζί μας .**

## ΧΑΡΟΥΜΕΝΕΣ ΖΩΓΡΑΦΙΕΣ ΣΤΟΝ ΤΟΙΧΟ

(από το τμήμα Δ2)



Εμείς τα παιδιά της Δ2 τάξης πριν λίγο καιρό κάναμε μια διασκεδαστική και δημιουργική δραστηριότητα. Διακοσμήσαμε έναν τοίχο του σχολείου μας, ζωγραφίσαμε πάνω του χρωματιστές , παιδικές φιγούρες. Όλα αυτά έγιναν με τη βοήθεια της Εθελοντικής Ομάδας Μήλου (Ε.Ο.Μ.) .

Η Ε.Ο.Μ. είναι μια ομάδα ανθρώπων που θέλουν να διατηρήσουν την Μήλο, όμορφη και καθαρή και όποια δραστηριότητα κάνουν την κάνουν εθελοντικά. Στο μάθημα της Μελέτης Περιβάλλοντος μιλήσαμε για τον Εθελοντισμό και κρίναμε σωστό να προσκαλέσουμε τα μέλη της Ε.Ο.Μ. στο σχολείο μας για να τους γνωρίσουμε καλύτερα από κοντά και να μάθουμε για το έργο τους.

Όταν κάποια από τα μέλη της Ε.Ο.Μ. ήρθαν στο σχολείο μας , μας πρόβαλαν μια ταινία και μας μίλησαν για το έργο τους. Στη συνέχεια μας πρότειναν να ζωγραφίσουμε έναν τοίχο του σχολείου μας. Εμείς φορέσαμε παλιά πουκάμισα για να μη λερωθούμε και αρχίσαμε τη δουλειά.

Στην αρχή σχηματίσαμε το περίγραμμα από τους εαυτούς μας. Μετά πήραμε τα πινέλα και τις χρωματιστές μπογιές που έφερε η Ε.Ο.Μ. και αρχίσαμε να χρωματίζουμε. Δεν ήταν εύκολο γι' αυτό μας βοηθούσαν συνέχεια τα μέλη της Ε.Ο.Μ. .Συνεργαστήκαμε όλοι πολύ δημιουργικά και να το αποτέλεσμα.

Ο λευκός , άχρωμος , άχαρος τοίχος είναι τώρα πολύχρωμος και χαρούμενος .Στο τέλος φτιάξαμε και ένα χρωματιστό , διασκεδαστικό κουτσό. Τώρα όλοι απολαμβάνουμε αυτή τη διαφορετική γωνιά.



**Η 28<sup>η</sup> Οκτωβρίου** , ημέρα τιμής και μνήμης για τους αγώνες του ελληνικού λαού ενάντια στο φασισμό και τους κατακτητές , αποτέλεσε μια ευκαιρία να έρθουμε σ' επαφή να γνωρίσουμε τον αγώνα των Ελλήνων που πολέμησαν ενάντια στον ξένο κατακτητή .

Με αφορμή λοιπόν την επέτειο του <όχι> τα παιδιά του **Δ1** παρουσίασαν το χρονικό της ημέρας μέσα από αφηγήσεις , ποιήματα , τραγούδια και βιντεάκια .

**Οι μαθητές όλου του σχολείου είχαν την ευκαιρία να παρακολουθήσουν μια εξαιρετική παρουσίαση .**